



**PBRM-08b FICHA TÉCNICA DE SEGUIMIENTO DE INDICADORES 2019
DE GESTIÓN O ESTRATÉGICO**

MINISTERIO DE SALUD
MINSA

Población: 2019-2021 Transversal: PT01 Pilar 1 Social: Municipio Socialmente Responsable, Solidario e Inuyente
 Línea de Desarrollo: PT010601 Desarrollo humano incluyente, sin discriminación y libre de violencia
 Programa Presupuestario: 02030101 Prevención médica para la comunidad
 Proyecto: 02 Prevención de las adicciones
 Objetivo del Programa Presupuestario: INCLUIRE ACCIONES DE PREVENCIÓN A TRAVÉS DE LA PROMOCIÓN Y LA ENSEÑANZA DE HERRAMIENTAS QUE PERMITAN CREAR CONCIENCIA EN LA POBLACION SOBRE LA IMPORTANCIA DE EVITAR EL USO Y CONSUMO DE SITUACIONES
 Dependencia General: PRESIDENCIA
 Dependencia Auxiliar: 307 Área de Administración

ESTRUCTURA DEL INDICADOR

Nombre del indicador: TASA DE VARIACION DE PROGRAMAS O PROYECTOS ORIENTADOS AL FOMENTO DE LA SALUD Y LA PREVENCIÓN DE ENFERMEDADES
 Fórmula de cálculo: ACTIVIDADES REALIZADAS/TOTAL DE ACTIVIDADES
 Interpretación: MANTENER INFORMADA A LA POBLACION QUE SOLICITA EL SERVICIO
 Dimensión que atiende: EFICIENCIA
 Descripción del Factor del comparación: MANTENER INFORMADA A LA POBLACION RESPECTO A LA SALUD Frecuencia de Medición:
 Ambiente Geográfico: 100
 Cobertura: 100
 Línea Base:

COMPORTAMIENTO DE LAS VARIABLES DURANTE EL TRIMESTRE 2

VARIABLE	UNIDAD DE MEDIDA	OPERACION	META ANUAL	AVANCE TRIMESTRAL		AVANCE ACUMULADO					
				PROG	ALCAN	PROG	ALCAN				
PLATICAS DE PREVENCIÓN DE ADICCIONES	REUNION		40.00	10.00	25.00	10.00	25.00	20.00	50.00	20.00	50.00

COMPORTAMIENTO DEL INDICADOR

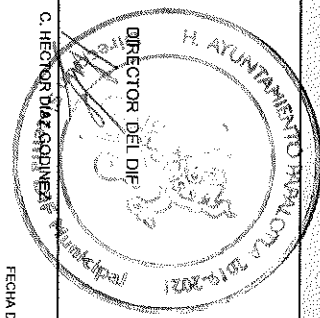
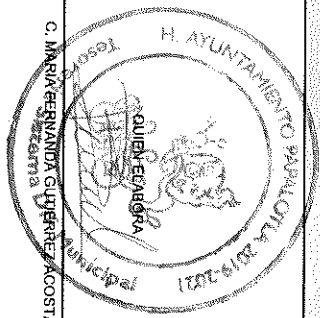
DESCRIPCIÓN DE LA META ANUAL

META ANUAL	TRIMESTRE		AVANCE ACUMULADO	
	PROG	ALCAN	PROG	ALCAN
10.00	0.00	10.00	0.00	20.00

DESCRIPCIÓN DE RESULTADOS Y JUSTIFICACIÓN EN CASO DE VARIACIÓN SUPERIOR A + - 10 POR CIENTO RESPECTO A LO LA POBLACION ESTA INTERESADA

EVALUACIÓN DEL INDICADOR

Dependencia General o Auxiliar:





**PBRM-08b FICHA TÉCNICA DE SEGUIMIENTO DE INDICADORES 2019
DE GESTIÓN O ESTRATÉGICO**

EXEMPLAR N° 1

Papaloña 2019-2020 Transversal:
 PTO1 PTO1 Pilar 1 Social: Municipio Socialmente Responsable, Solidario e Inuyente
 PTO10601 Desarrollo humano incluyente, sin discriminación y libre de violencia
 Programa Presupuestario: 02030101 Prevención médica para la comunidad
 Proyecto: 01 Promoción de la salud
 Objetivo del Programa Presupuestario: ATENDER A LA POBLACION MUNICIPAL PARA MEJORAR LA CALIDAD DE VIDA DE LOS HABITANTES
 Dependencia General: B00 DIRECCION GENERAL
 Dependencia Auxiliar: 307 Área de Administración

ESTRUCTURA DEL INDICADOR

Nombre del indicador: TASA DE VARIACION DE PROGRAMAS O PROYECTOS ORIENTADOS AL FOMENTO DE LA SALUD Y LA PREVENCIÓN DE ENFERMEDADES
 Fórmula de cálculo: SOLICITUDES SATISFECHAS/TOTAL DE SOLICITUDES
 Interpretación: SOLICITUDES SATISFECHAS/TOTAL DE SOLICITUDES
 Dimensión que atiende: EFICIENCIA
 Descripción del Factor del Comparación: ATENDER TODAS LAS SOLICITUDES
 Ambiente Geográfico: POBLACION TOTAL
 Cobertura: POBLACION TOTAL
 Línea base: Frecuencia de Medición:

COMPORTAMIENTO DE LAS VARIABLES DURANTE EL TRIMESTRE 2

VARIABLE	UNIDAD DE MEDIDA	OPERACIÓN	META ANUAL		AVANCE TRIMESTRAL		AVANCE ACUMULADO	
			PROG	ALCAN	PROG	ALCAN	PROG	ALCAN
PLATICA DE PREVENCIÓN MEDICA PARA LA SALUD	PLATICA		0.00	0.00	0.00	0.00	0.00	0.00
			4.00	1.00	25.00	1.00	25.00	2.00

COMPORTAMIENTO DEL INDICADOR



DESCRIPCIÓN DE LA META ANUAL

META ANUAL	AVANCE TRIMESTRAL		AVANCE ACUMULADO	
	PROG	ALCAN	PROG	ALCAN
4.00	0.00	1.00	2.00	2.00

DESCRIPCIÓN DE RESULTADOS Y JUSTIFICACIÓN EN CASO DE VARIACIÓN SUPERIOR A + - 10 POR CIENTO RESPECTO A LO INFORMAR A LA POBLACION SOBRE LA PREVENCIÓN DE ENFERMEDADES

EVALUACIÓN DEL INDICADOR

Dependencia General o Auxiliar: TRIMESTRAL



FECHA DE ELABORACION: 29/07/2019

Hoja: 2 de 8



**PBRM-08b FICHA TÉCNICA DE SEGUIMIENTO DE INDICADORES 2019
DE GESTIÓN O ESTRATÉGICO**

SECRETARÍA DE FINANZAS

Papafolón 2019-2021 Transversal: ET02 EJE TRANSVERSAL 2: GOBIERNO MODERNO, CAPAZ Y RESPONSABLE
 Línea de Desarrollo: ET020503 Finanzas públicas sanas
 Programa Presupuestario: 0105202 Fortalecimiento de los Ingresos
 Proyecto: 01 Registro y control de caja y tesorería
 Objetivo del Programa Presupuestario: ESTABLECER UN PROGRAMA DE CUMPLIMIENTO DE OBLIGACIONES PERIÓDICAS DE ACUERDO A LA NORMATIVIDAD EXISTENTE
 Dependencia General: TESORERÍA
 Dependencia Auxiliar: 306 Área de Finanzas

ESTRUCTURA DEL INDICADOR

Nombre del indicador: TASA DE VARIACIÓN DE INGRESOS PROPIOS MUNICIPALES
Formula de calculo: DEMANDA DE INFORMACION SATISFECH/OTOTL DE DEMANDA DE INFORMACION
Interpretación: SATISFACER TODAS LAS DEMANDAS DE INFORMACION
Dimensión que atiende: EFICIENCIA
Descripción del Factor del comparación: SATISFACER TODAS LAS DEMANDAS DE INFORMACION
Ámbito Geográfico: POBLACION
Cobertura: POBLACION
Frecuencia de Medición: Frecuencia de Medición:
Línea base:

COMPORTAMIENTO DE LAS VARIABLES DURANTE EL TRIMESTRE 2

VARIABLE	UNIDAD DE MEDIDA	OPERACION	META ANUAL	AVANCE TRIMESTRAL		AVANCE ACUMULADO	
				PROG	ALCAN	PROG	ALCAN
ENTREGA DE INFORMES MENSUALES	INFORME		12.00	3.00	25.00	3.00	25.00

COMPORTAMIENTO DEL INDICADOR


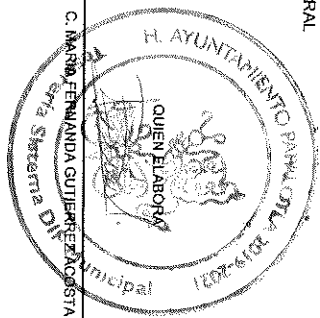
DESCRIPCIÓN DE LA META ANUAL

META ANUAL	AVANCE TRIMESTRAL		AVANCE ACUMULADO	
	PROG	ALCAN	PROG	ALCAN
12.00	0.00	3.00	6.00	6.00

DESCRIPCIÓN DE RESULTADOS Y JUSTIFICACIÓN EN CASO DE VARIACIÓN SUPERIOR A + - 10 POR CIENTO RESPECTO A LO FORTALECER LA ESTRUCTURA DEL INGRESO MUNICIPAL

EVALUACIÓN DEL INDICADOR

Dependencia General o Auxiliar: TRIMESTRAL



FECHA DE ELABORACION: 29/07/2019

Hoja: 3 de 8

PBRM-08b FICHA TÉCNICA DE SEGUIMIENTO DE INDICADORES 2019
DE GESTIÓN O ESTRATÉGICO

1-2019-0271-A

Papaloá 2019-23 Transversal: ET01
 Tema de Lesarun: ET010101 Gobierno de resultados
 Programa Presupuestario: 02060805 Igualdad de trato y oportunidades para la mujer y el hombre
 Proyecto: 03 Atención Social y educativa para hijos de madres y padres trabajadores
 Objetivo del Programa Presupuestario: ENGLOBA LOS PROYECTOS PARA PROMOVER EN TODOS LOS AMBITOS SOCIALES LA VISUALIDAD DESDE UNA PERSPECTIVA DE GENERO
 Dependencia General: E00 AREA DE OPERACION
 Dependencia Auxiliar: 309 Area de Servicios Educativos

ESTRUCTURA DEL INDICADOR

Nombre del indicador: TASA DE VARIACION EN EL NUMERO DE MUJERES QUE SE INTEGRAN A ACTIVIDADES PRODUCTIVAS
 Formula de calculo: TOTAL DE POBLACION/PERSONAS QUE NECESITAN EL SERVICIO
 Interpretación: APOYOS A LAS MADRES Y PADRES TRABAJADORES
 Dimensión que atiende: POBLACION
 Descripción del Factor del comparación: ATENDER LA DEMANDA DE LA POBLACION
 Ambito Geográfico: Frecuencia de Medición:
 Cobertura:
 Línea base:

COMPORTAMIENTO DE LAS VARIABLES DURANTE EL TRIMESTRE 2

VARIABLE	UNIDAD DE MEDIDA	OPERACION	META ANUAL		AVANCE TRIMESTRAL		AVANCE ACUMULADO					
			PROG	ALCAN	PROG	ALCAN	PROG	ALCAN				
SERVICIO A HIJOS DE MADRES TRABAJADORAS	NINIO		1,476.00		369.00	25.00	369.00	25.00	738.00	50.00	738.00	50.00



COMPORTAMIENTO DEL INDICADOR
DESCRIPCIÓN DE LA META ANUAL

META ANUAL	AVANCE TRIMESTRAL		AVANCE ACUMULADO	
	PROG	ALCAN	PROG	ALCAN
1,476.00	0.00	369.00	738.00	738.00

DESCRIPCIÓN DE RESULTADOS Y JUSTIFICACIÓN EN CASO DE VARIACIÓN SUPERIOR A + - 10 POR CIENTO RESPECTO A LO
 ATENCION A LOS HIJOS DE MADRES TRABAJADORAS

EVALUACIÓN DEL INDICADOR

Dependencia General o Auxiliar: ABARCAR MAYOR PARTE DE LA POBLACION QUE NECESITA EL SERVICIO





PBRM-08b FICHA TÉCNICA DE SEGUIMIENTO DE INDICADORES 2019
DE GESTIÓN O ESTRATÉGICO

1387
INTEGRACIÓN

Papaloápan 2119-032 Transversal
Línea de Cuidado:
Programa Presupuestario:
Proyecto:
Objetivo del Programa Presupuestario:
Dependencia General:
Dependencia Auxiliar:

PT01
PT010601
02060804
03
PROYECTOS ORIENTADOS A FOMENTAR LA INTEGRACIÓN FAMILIAR
E00
312

Pilar 1 Social: Municipio Socialmente Responsable, Solidario e Inuyente
Desarrollo humano Inuyente, sin discriminación y libre de violencia
Desarrollo Integral de la familia
Servicios Jurídico asistenciales a la familia
PROYECTOS ORIENTADOS A FOMENTAR LA INTEGRACIÓN FAMILIAR
ÁREA DE OPERACIÓN
Área de Servicios Jurídicos

ESTRUCTURA DEL INDICADOR

Nombre del indicador: TASA DE VARIACIÓN EN EL NÚMERO DE FAMILIAS VULNERABLES ATENDIDAS CON PROGRAMAS DE ASISTENCIA SOCIAL
Formula de cálculo: TOTAL DE POBLACION/PERSONAS VULNERABLES
Interpretación: ATENCIÓN A VÍCTIMAS POR MALTRATO
Dimensión que atiende: POBLACION TOTAL
Descripción del Factor del Comparación: CUIDADO Y ATENCIÓN A NIÑOS Y NIÑAS EN SITUACION DE CALLE
Ambito Geográfico: Frecuencia de Medición:
Cobertura:
Linea Base:

COMPORTAMIENTO DE LAS VARIABLES DURANTE EL TRIMESTRE 2

VARIABLE	UNIDAD DE MEDIDA	OPERACIÓN	META ANUAL	AVANCE TRIMESTRAL		AVANCE ACUMULADO					
				PROG	ALCAN	PROG	ALCAN				
ASESORIA JURIDICA Y PSICOLOGICA	CONSULTA		77.00	21.00	27.27	21.00	27.27	35.00	45.45	35.00	45.45


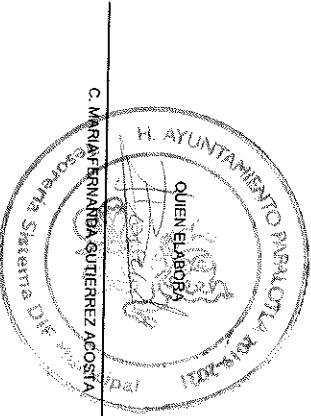
COMPORTAMIENTO DEL INDICADOR

META ANUAL	AVANCE TRIMESTRAL				AVANCE ACUMULADO			
	PROG	ALCAN	EF %	SEMAFORO	PROG	ALCAN	EF %	SEMAFORO
77.00	0.00	21.00	0.00		35.00	35.00	100.00	

DESCRIPCIÓN DE RESULTADOS Y JUSTIFICACIÓN EN CASO DE VARIACIÓN SUPERIOR A + - 10 POR CIENTO RESPECTO A LO DAR ATENCIÓN JURIDICA, PSICOLOGICA Y MEDICA A VÍCTIMAS POR MALTRATO


EVALUACIÓN DEL INDICADOR

Dependencia General o Auxiliar: ERRADICAR EL PROBLEMA DE MALTRATO EN LAS FAMILIAS



FECHA DE ELABORACION: 29/07/2019

Hoja: 5 de 8



**PRM-08b FICHA TÉCNICA DE SEGUIMIENTO DE INDICADORES 2019
DE GESTIÓN O ESTRATÉGICO**

1 de 1
FAMILIAR

Papaloápan 2019-2021 Transversal: PT01
 Línea de Usuario: PT01-0801
 Programa Presupuestario: 02050003
 Proyecto: 01
 Objetivo del Programa Presupuestario: ACCIONES ENFOCADAS A LA MEJORA DEL ESTADO DE NUTRICIÓN DE LOS NIÑOS EN EDAD PREESCOLAR Y ESCOLAR
 Dependencia General: F00
 Dependencia Auxiliar: 311
 Área de Servicios Nutricionales

ESTRUCTURA DEL INDICADOR

Nombre del indicador: TASA DE VARIACIÓN EN EL NÚMERO DE NIÑOS EN CONDICIONES DE DESNUTRICIÓN
Formula de cálculo: TOTAL RACIONES NIÑOS EN ESTADO DE DESNUTRICIÓN
Interpretación: ATENCIÓN A NIÑOS Y NIÑAS CON PROBLEMAS DE DESNUTRICIÓN O DE OBESIDAD
Dimensión que atiende: POBLACION TOTAL
Descripción del Factor del Comparación: NIÑOS CON DESNUTRICIÓN
Ámbito Geográfico:
Cobertura:
Línea base:

Frecuencia de Medición:

COMPORTAMIENTO DE LAS VARIABLES DURANTE EL TRIMESTRE 2

VARIABLE	UNIDAD DE MEDIDA	OPERACIÓN	META ANUAL	AVANCE TRIMESTRAL		AVANCE ACUMULADO					
				PROG	ALCAN	PROG	ALCAN				
DISTRIBUCION DE RACIONES ESCOLARES	RACION		27,048.00	27,048.00	100.00	6,762.00	25.00	54,096.00	200.00	13,524.00	50.00


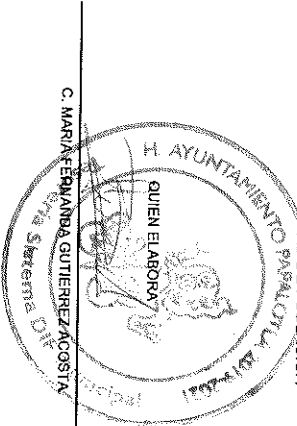
**COMPORTAMIENTO DEL INDICADOR
DESCRIPCIÓN DE LA META ANUAL**

META ANUAL	AVANCE TRIMESTRAL		TRIMESTRE		AVANCE ACUMULADO	
	PROG	ALCAN	PROG	ALCAN	PROG	ALCAN
27,048.00	0.00	6,762.00	0.00	13,524.00	13,524.00	100.00

DESCRIPCIÓN DE RESULTADOS Y JUSTIFICACIÓN EN CASO DE VARIACIÓN SUPERIOR A + - 10 POR CIENTO RESPECTO A LO LOGRAR LLEGAR A MAS FAMILIAS QUE NECESITAN EL APOYO

EVALUACIÓN DEL INDICADOR

Dependencia General o Auxiliar: ABARCAR A MAYOR CANTIDAD DE POBLACION



FECHA DE ELABORACION: 29/07/2019

Hoja: 6 de 8



PBRM-08b FICHA TÉCNICA DE SEGUIMIENTO DE INDICADORES 2019
DE GESTIÓN O ESTRATÉGICO

1ª EVALUACIÓN

República de El Salvador
Municipio de San Salvador
Programa Presupuestario:
Proyecto:
Objetivo del Programa Presupuestario:
Dependencia General:
Dependencia Auxiliar:

PT01
PT010801
02060803
01
Vida activa para el adulto mayor
CREAR ESPACIOS DE INTEGRACIÓN PARA LOS ADULTOS MAYORES
AREA DE GESTIÓN SOCIAL
313
Area de Desarrollo Comunitario

Pilar 1 Social: Municipio Socialmente Responsable, Solidario e Influyente
Desarrollo humano incluyente, sin discriminación y libre de violencia
Apoyo a los adultos mayores

ESTRUCTURA DEL INDICADOR

Nombre del indicador: TASA DE VARIACIÓN EN EL NÚMERO DE PROGRAMAS DE APOYO A LOS ADULTOS MAYORES GESTIONADOS

Formula de calculo: TOTAL DE POBLACION/ADULTOS MAYORES DEL MUNICIPIO

Interpretación: LOGRAR QUE LOS ADULTOS MAYORES TENGAN UNA VIDA ACTIVA

Dimensión que atiende: POBLACION TOTAL

Descripción del Factor del comparación: INTEGRACION DE LOS ADULTOS MAYORES A GRUPOS

Ámbito Geográfico: Frecuencia de Medición:

Cobertura:

Línea base:

COMPORTAMIENTO DE LAS VARIABLES DURANTE EL TRIMESTRE 2

VARIABLE	UNIDAD DE MEDIDA	OPERACIÓN	META ANUAL	AVANCE TRIMESTRAL			AVANCE ACUMULADO				
				PROG	ALCAN	%	PROG	ALCAN	%		
CIRCULOS DE ADULTOS MAYORES	EVENO		6.00	1.00	16.67	1.00	16.67	2.00	33.33	2.00	33.33

COMPORTAMIENTO DEL INDICADOR



DESCRIPCIÓN DE LA META ANUAL

META ANUAL	AVANCE TRIMESTRAL			AVANCE ACUMULADO		
	PROG	ALCAN	EF %	PROG	ALCAN	EF %
6.00	0.00	1.00	0.00	2.00	2.00	100.00

DESCRIPCIÓN DE RESULTADOS Y JUSTIFICACIÓN EN CASO DE VARIACIÓN SUPERIOR A + - 10 POR CIENTO RESPECTO A LO INCORPORAR A MAYOR CANTIDAD DE ADULTOS MAYORES PARA TENER UNA VIDA ACTIVA

EVALUACIÓN DEL INDICADOR

Dependencia General o Auxiliar: INCREMENTAR EL NUMERO DE GRUPOS



FECHA DE ELABORACION: 29/07/2019

Hoja 7 de 8

